

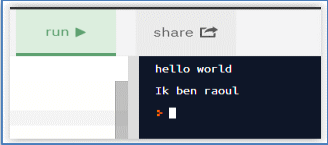
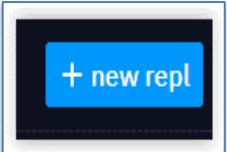
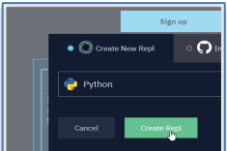
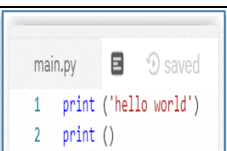
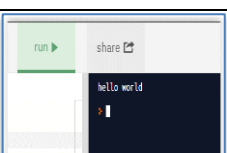


## Maak een mop in Python

We beschrijven hier stap voor stap hoe je in Python (programmeer taal) een mop kunt maken. Je moet hiervoor wel eerst een aantal basis begrippen programmeren, maar uiteindelijk maak je een met de door jouw ingevoerde gegevens. Bekijk de video en doorloop alle stappen. Je kunt natuurlijk altijd hulp vragen aan je juf of meester. Succes!



<p><b>1.</b> Bekijk het <b>instructiefilmpje</b>.</p>		<p><b>8.</b> <b>Kopieer</b> met je rechter muis de eerste twee regels en plak dit op regel 3 en 4. <b>Schrijf bij 3 tussen ('je naam')</b>.</p>	<pre>3 print ('Ik ben raoul') 4 print ()</pre>
<p><b>2.</b> Ga naar de website <b>repl.it</b>.</p>		<p><b>9.</b> Klik weer op <b>run</b>. Er komt nu extra te staan.</p>	
<p><b>3.</b> Kies rechts voor <b>+ new repl</b>. Je hoeft geen account aan te maken als je het alleen wilt proberen.</p>		<p><b>10.</b> Je gaat nu een <b>input</b> leeft maken. De computer <b>wacht</b> even tot je je leeftijd <b>opgeeft</b>.</p>	<pre>7 leeftijd = input ('Wat is je leeftijd ') 8 print ('Jij bent:',leeftijd, 'jaar') 0</pre>
<p><b>4.</b> Kies voor <b>Create New Repl</b>, language <b>Python</b>, <b>Create Repl</b>.</p>		<p><b>11.</b> Let goed op het typen dat je de <b>Haakjes ()</b>, <b>Accenten "</b> en <b>komma's</b> , op de juiste plaats zet.</p>	<pre>hello world Ik ben Raoul Wat is je leeftijd? █</pre>
<p><b>5.</b> Je mag een account maken, maar dit hoeft niet. Behalve als je je python script wilt bewaren.</p>		<p><b>12.</b> Klik op <b>run</b>. En als het goed is, komt nu ook je leeftijd op het scherm.</p>	<pre>wat is je leeftijd? 12 Jij bent: 12 jaar █</pre>
<p><b>6.</b> Type in het midden scherm bij regel <b>1 print ('hello world')</b> dit is tekst. Bij <b>regel 2 print ()</b> dit is een lege regel.</p>		<p><b>13.</b> Of je krijgt een <b>foutmelding</b>, waar de fout is. Hier in regel 6, ik mis een <b>'</b>.</p>	<pre>File "main.py", line 6     print ('Jij bent:', leeftijd, 'jaar')     ^ SyntaxError: EOL while scanning string literal █</pre>
<p><b>7.</b> Klik op <b>run</b> in het rechters scherm. Er verschijnt je eerste code. Hello world en een lege regel.</p>		<p><b>14.</b> Je hebt nu wat basis. Klik op <b>new repl</b> om een nieuwe te maken, of op <b>create</b> om een account te maken. <b>Pak het werkblad om de mop te maken.</b></p>	